

**HAMEAU LÉGER ET PARC  
DU PONT RIALLAND,  
AU COUDRAY**

**RDV ici**

## **VOUS HABITEZ PLESSÉ ?**

Vous avez envie de bouturer des arbres et  
arbustes et préparer des plants ?

Participez à la

## **JOURNÉE PUBLIQUE DE RENCONTRE, SEMIS ET BOUTURAGE**

**LE SAMEDI 2 DÉCEMBRE 2023  
DE 10H À 14H**

**À LA BASE DE LOISIRS DU COUDRAY**



**Evènement réalisé par l'Atelier Fil et l'Atelier  
Campo dans le cadre des études pour le projet  
d'aménagement du Pont Rialland à Plessé**

# PROGRAMME DE LA JOURNÉE DU 2 DÉCEMBRE :

LE 2 DÉCEMBRE, L'ÉQUIPE DÉDIÉE AU PROJET D'AMÉNAGEMENT DU PONT RIALLAND AU COUDRAY SERA LÀ POUR VOUS INFORMER DES AMÉNAGEMENTS À VENIR !

**ACCUEIL DU PUBLIC DE 10H À 14H, CHERCHEZ LA YOURTE** depuis la base de loisirs, route de la forêt !

**ANIMATION " Zoom sur le hameau léger et ses limites" :**  
récolte de boutures et plantation d'une haie bocagère

**SUIVI D'UN PIQUE-NIQUE PARTAGÉ ! POUR 1/4 D'HEURE OU TOUTE LA JOURNÉE, ON VOUS ATTEND !**

invitation lancée !  
lisez le guide !

Récolte et préparation des boutures en autonomie en suivant le mode d'emploi ci-après.  
Si vous ne vous sentez pas de le faire seul-e, venez le 2 décembre dès 10h, on ira ensemble faire les dernières cueillettes !

Journée publique au Pont Rialland :  
plantation de la noue !  
venez avec vos boutures !

↑  
**MAINTENANT !**

↑  
**ENTRE MAINTENANT  
ET LE 2 DÉCEMBRE**

↑  
**2 DÉCEMBRE**

# COMMENT PRÉPARER LA JOURNÉE ? LE MODE D'EMPLOI

Suivez le guide préparé par l'atelier campo, c'est facile ! faites ça en solo, en famille, avec votre groupe d'amis-es ou avec vos collègues et voisin-es

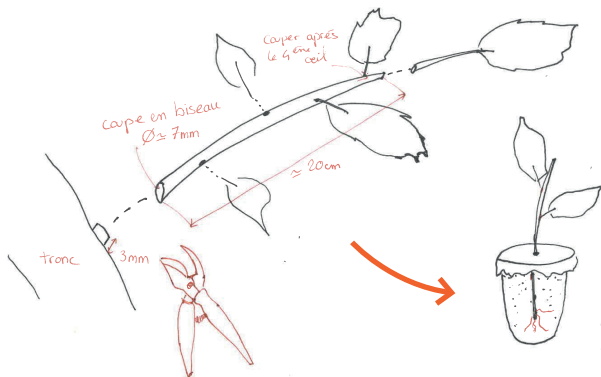
## ÉTAPE 1 :

prévoyez un ou plusieurs moments pour aller battre la campagne à la recherche de vos plus jolis arbres et arbustes

**ÉTAPE 2 :** un bon manteau, des bottes, des gants, un sécateur, un panier ou un cabas, et hop, c'est parti ! Le 2 décembre au Coudray, vous pourrez ramener en plus une pelle et un seau pour le chantier et un casse-croûte pour le midi

**ÉTAPE 3 :** Suivez le tutoriel de Bouturage préparé par campo pour le noisetier ! **Retrouvez d'autres conseils de bouturages sur le site de la mairie commune-de-plesse.com (rubrique actus)**

**D'AUTRES ESSENCES SE BOUTURENT : LE CORNOUILLER, LA RONCE, LE SAULE, LE CHEVREFEUILLE, LE SUREAU, L'AULNE, L'AUBÉPINE. A VOUS DE LES TROUVER !**



### Méthodologie du bouturage du noisetier :

- Choisir des rameaux vigoureux et bien droit
- Diamètre équivalent à un crayon (environ 7 mm)
- Longueur environ 20 cm
- Tailler à 3 mm au dessus de l'oeil de base
- Raccourcir l'autre extrémité pour ne garder que 4 yeux
- Tremper dans de la poudre d'hormone (ou de l'aspirine effervescente)
- Conserver dans l'eau en attendant la plantation, en immergeant plusieurs noeuds
- Positionner le pot à un endroit lumineux sans soleil direct
- Garder l'eau propre en la renouvelant régulièrement
- Planter après quelques semaines quand les racines font quelques cm.

# QUELLES ESSENCES D'ARBRES ALLONS NOUS PLANTER LE 2 DÉCEMBRE ?

Quelques exemples d'essences de haie bocagère préconisées :

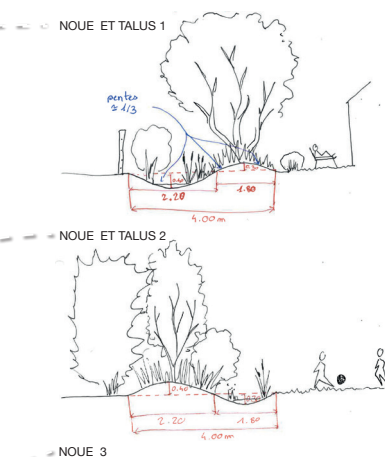
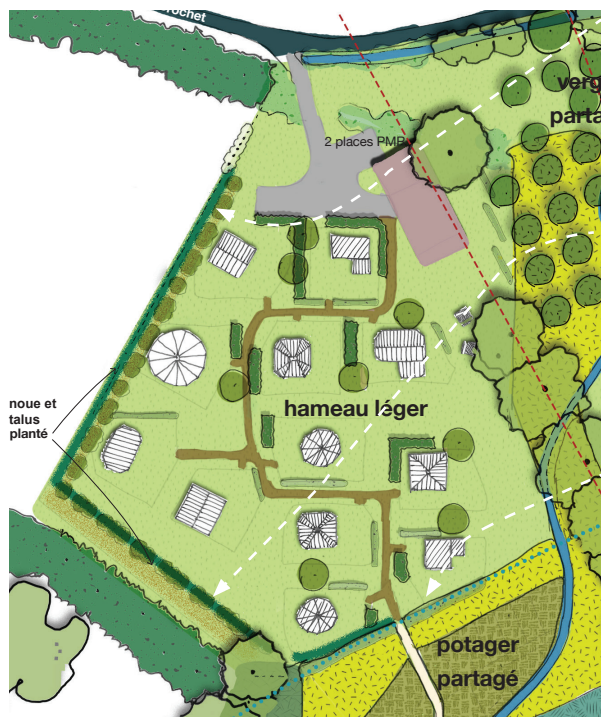
érable champêtre, châtaignier, charme, houx, frêne commun, chêne pédonculé, merisier, saule blanc, noisetier, néflie, aubépine, sureau, saule marsault, saule des vanniers, poirier sauvage, prunellier, pommier sauvage, cornouiller mâle, cornouiller sanguin, Troène commun, viorne obier, fusain d'Europe, chèvrefeuille des bois, bourdaine, ronce, fragon petit-houx

## OÙ ALLONS NOUS PLANTER ?

Nous allons réaliser une noue paysagère en bordure du hameau léger du Pont Rialland au Coudray

## PRINCIPE DES NOUES ET TALUS

Une noue paysagère est un fossé large et peu profond avec des rives en pente douce, elle permet de collecter et filtrer les eaux pluviales et peut abriter une grande biodiversité.



PLAN MASSE DU PONT RIALLAND